



# Учим детей старшего дошкольного возраста рисовать военную технику и человека в форме.

В такой день, как 23 февраля, существует традиция поздравлять всех мужчин с Днем Защитника Отечества. И даже, несмотря на то, что не все мужчины служили в армии, каждый из них будет готов в определенной ситуации стать на защиту Родины или своей семьи.

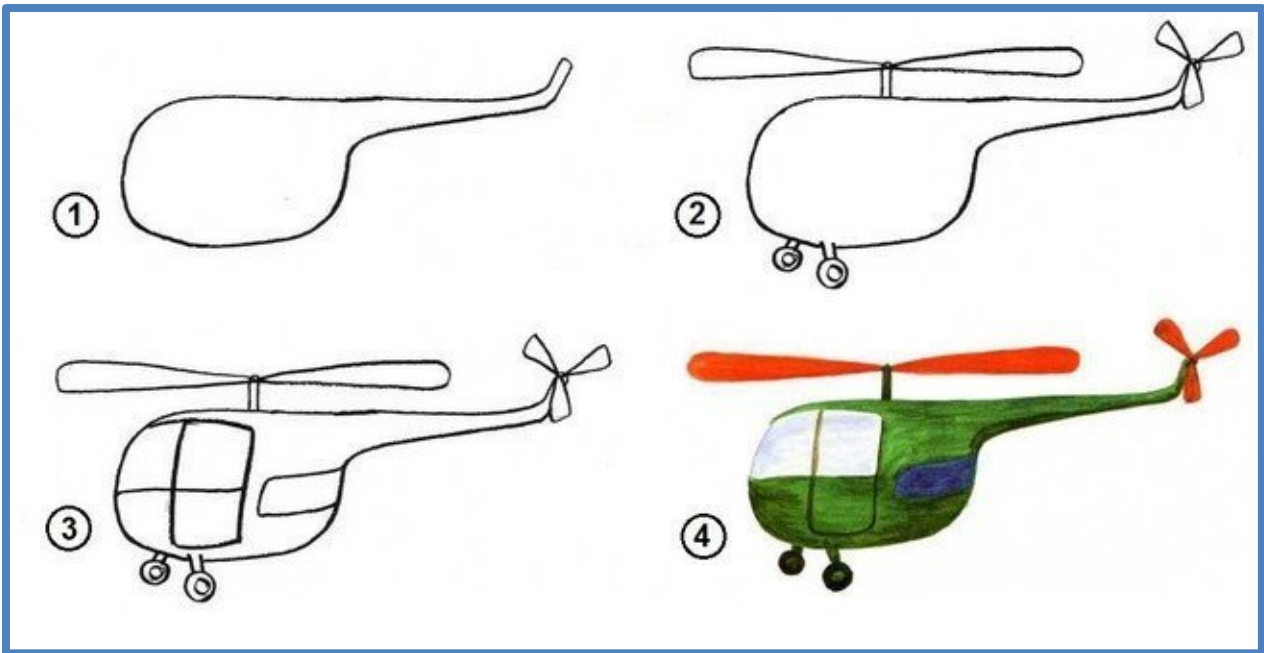
Военный рисунок на тему 23 февраля можно использовать при создании открытки, дополнив ее красивыми словами – поздравлениями

## Военная боевая техника

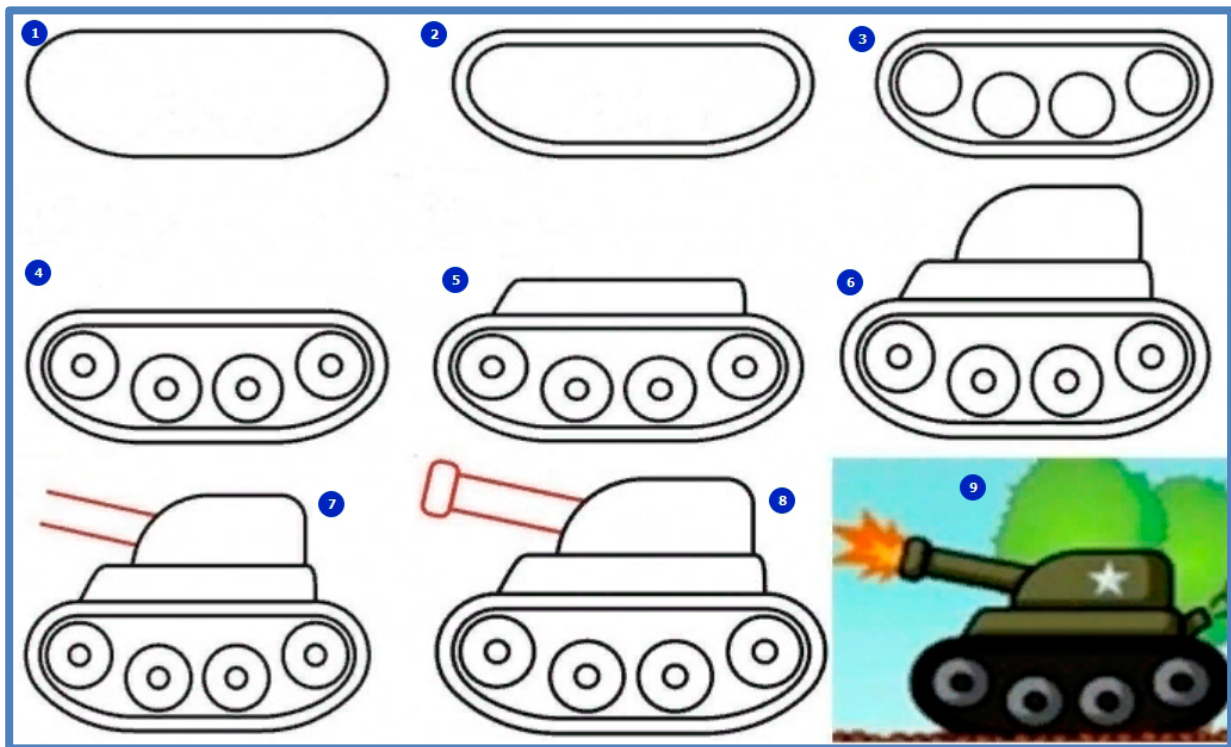
### Корабль



# Вертолёт


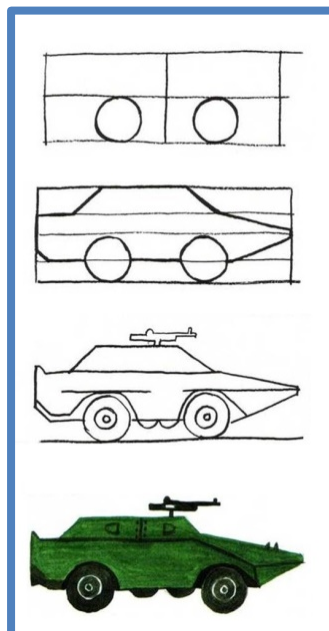
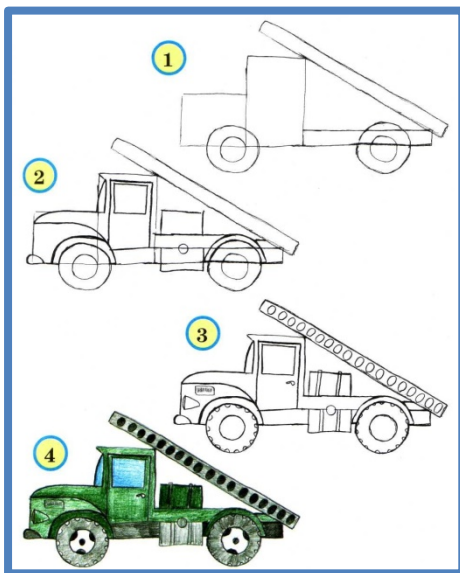

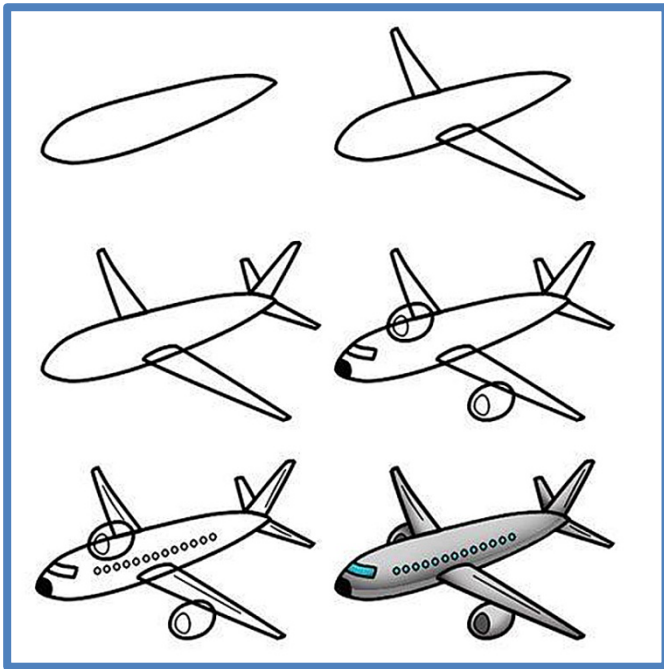


# Танк








# Самолёт



# Солдат





# Дидактические игры и упражнения.

## Лексический строй речи

Образование существительного, обозначающего профессию «Назови по образцу» (детям 6–8 лет)

Артиллерия – артиллерист,

вертолет – вертолетчик,

кавалерия – ... ,

пехота – ... ,

разведка – ... ,

танк – ... ,

пулемет – ... ,

десант – ... ,

граница – ... ,

море – ... ,

парашют – ... ,

ракета – ... ,

космос – ....



Игра «Назови солдата».

Если солдат охраняет границу, он кто? - Пограничник  
плавает на корабле - моряк

ездит на танке - танкист

плавает на подводной лодке - подводник

проводит связь - связист

летает на самолёте – лётчик

служит в артиллерии - артиллерист

летает на вертолёте – вертолётчик

стреляет из автомата - автоматчик

прыгает с парашютом – парашютист

стреляет из пулемёта – пулемётчик

